
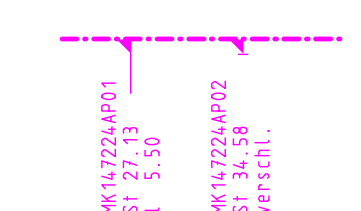
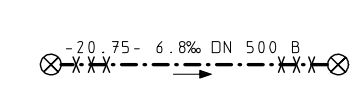








**Legende**

-  Halblängs-Gräbe, Neuweite, Material  
neuer Mischwasserkanal  
Fließrichtung
-  MW-Hausanschluss  
mit Stationierung, Halblängs-Gräbe / verschlossen
-  Halblängs-Gräbe, Neuweite, Material  
neuer Regenwasserkanal / Durchlass  
Fließrichtung
-  Halblängs-Gräbe, Neuweite, Material  
vorh. Schmutzwasserkanal  
Fließrichtung
-  Halblängs-Gräbe, Neuweite, Material  
vorh. Regenwasserkanal  
Fließrichtung
-  Halblängs-Gräbe, Neuweite, Material  
vorh. Mischwasserkanal  
Fließrichtung
-  Halblängs-Gräbe, Neuweite, Material  
alter Mischwasserkanal, verdammt  
Fließrichtung
-  Halblängs-Gräbe, Neuweite, Material  
alter Mischwasserkanal, abgebrochen  
Fließrichtung
-  vorh. Druckleitung

-  Straßenablauf
-  D 60.06  
Deckelhöhe
-  S 57.10  
Sohlhöhe
-  S 57.39  
Sohlhöhe-Auslauf
-  S 57.41  
Sohlhöhe-Einlauf
-  T 2.66  
Schachttiefe

INGENIEURBÜRO  
**KRUSE**  
Selliendorfer Straße 34 - 32457 Porta Westfalica  
Tel. (05 72 2) 90990 - Fax. 909927  
E-Mail: krus@kruse.de

Bauverwaltung: <b>Porta Westfalica</b>	Anlage: 15.4
Ort: <b>Porta Westfalica</b>	Blatt-Nr.: 1
Ortsteil: <b>Holzhausen</b>	Reg.-Nr.:
Strasse: <b>Stettiner, Breslauer, Talsider, Danziger, Memeler Straße, Sandstraße, Amorkamp</b>	Datum: Zeichen:
Projekt: <b>Mischwasserkanalisation Hitzepohl, 2. BA</b>	bearbeitet: Dkt. 08 Kruse
	gezeichnet: Dkt. 08 Don
	geprüft:
Firma: <b>Tiefbau Stohlmann GmbH</b>	Darstellung: Kanallageplan
Düstere Straße 30	Maßstab: 1:500
32545 Bad Deynhausen	
Aufgestellt:	Geprüft:
Art der Änderung:	Datum: Zeichen: